
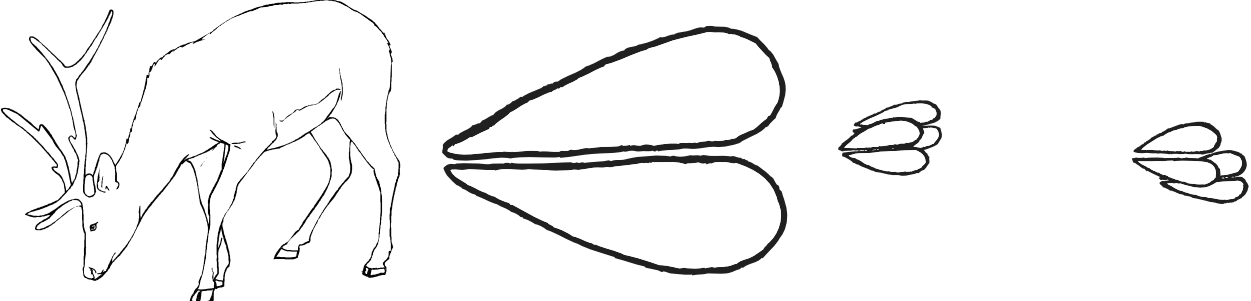
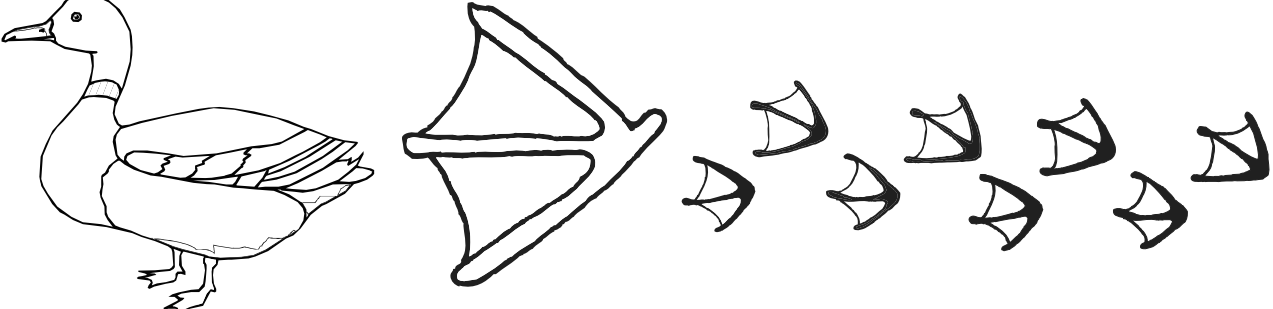
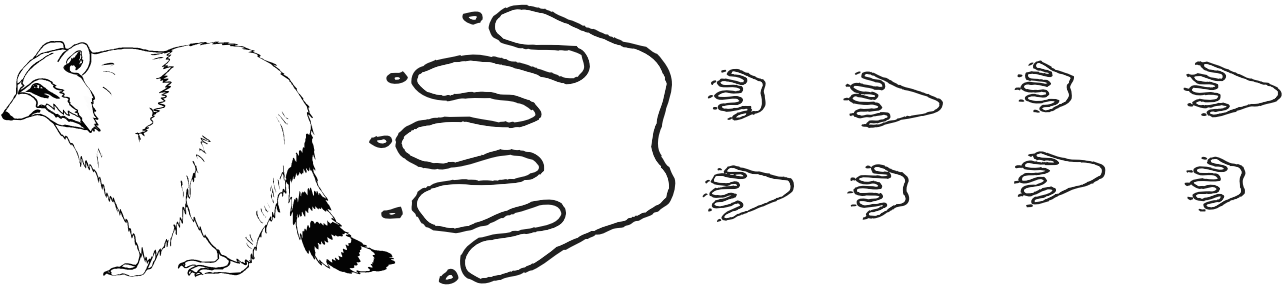



¡Huellas!

Instrucciones: Haga copias de las tiras que aparecen a continuación en cartulina. Corte cada tira en un rompecabezas de dos o más piezas. Haga que los bordes de unión de cada rompecabezas sean distintos de todos los demás, tal vez usando la forma de la huella como guía. Puede colorear las figuras y/o plastificar los rompecabezas para una mayor durabilidad. Puede incluir tarjetas con etiquetas para los niños mayores.

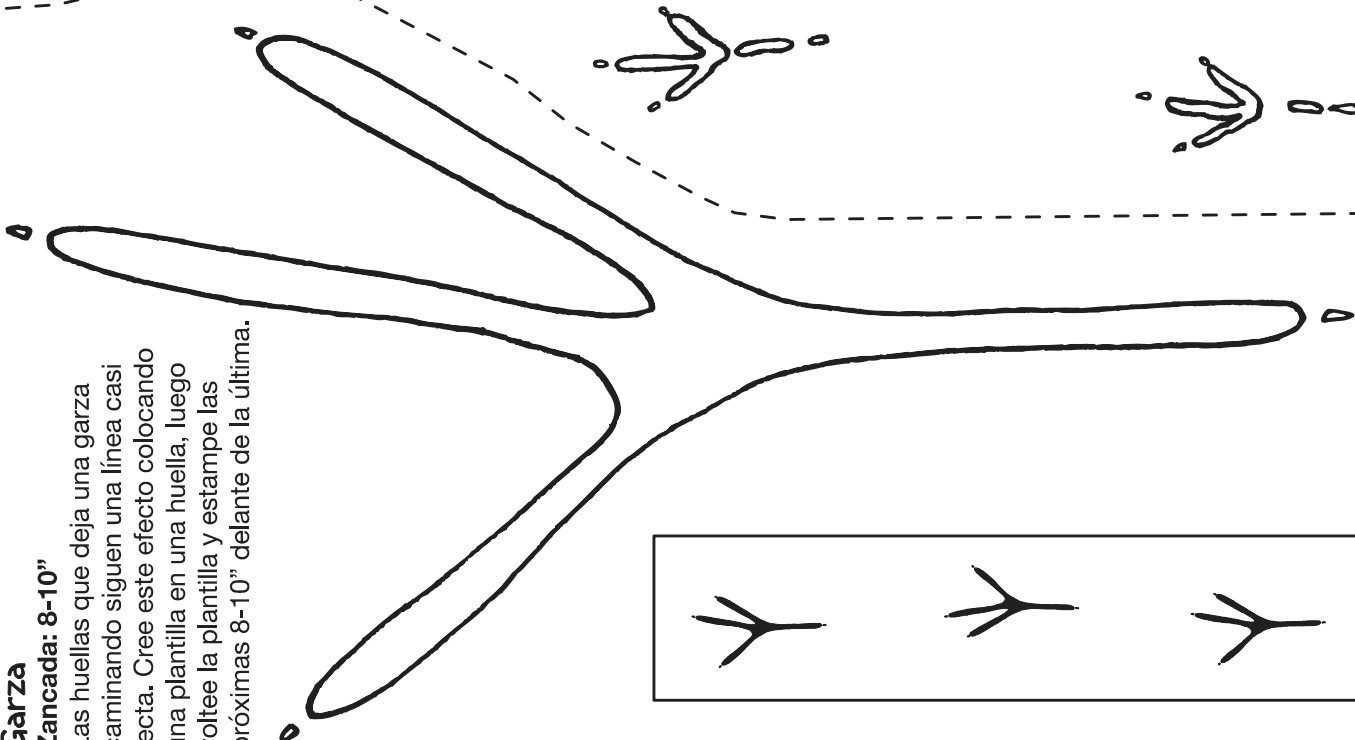
↓ Rompecabezas de huellas ↓


Escarabajo	
Ciervo	
Pato	
Mapache	
Lagartija	

¡Huellas!


Instrucciones: Cree **plantillas de huellas de animales** usando las imágenes que aparecen a continuación. Haga una fotocopia de cada página. Recorte cada conjunto de huellas para crear una plantilla separada. Recomendamos cortar el texto para simplificar el uso de los estudiantes. Copie cada conjunto de huellas que desee usar en cartulina. Puede laminarlas para una mayor durabilidad, si lo desea.

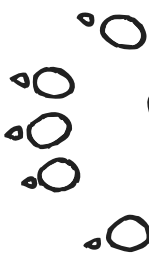
Garza
Zancada: 8-10"
Las huellas que deja una garza caminando siguen una línea casi recta. Cree este efecto colocando una plantilla en una huella, luego voltee la plantilla y estampe las próximas 8-10" delante de la última.



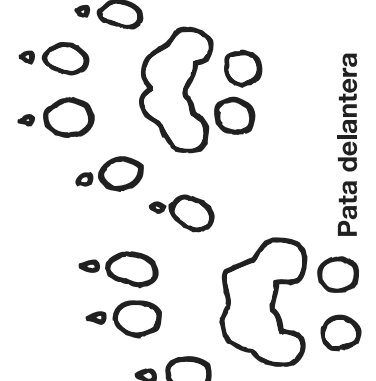


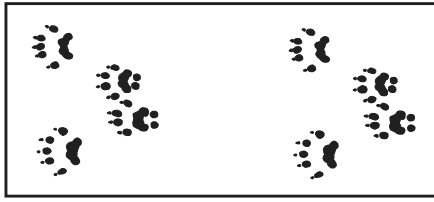
Pata trasera






Pata delantera






Ardilla
Zancada (o salto): 6-30"
Las ardillas generalmente saltan cuando están en el suelo con ambas patas traseras aterrizando frente a sus patas delanteras. Esta plantilla ya representa el ancho de un rastro típico. Cree un rastro más largo de huellas repitiendo el patrón.



Gorrión
Zancada (o salto): 2-6"
Los gorriónes típicamente saltan cuando están en el suelo con ambas patas aterrizando al mismo tiempo, una al lado de la otra. Esta plantilla ya representa una zancada típica y un ancho de rastro. Cree un conjunto más largo de huellas repitiendo el patrón.




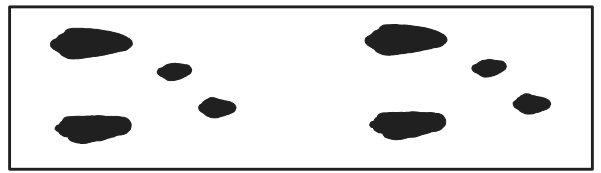
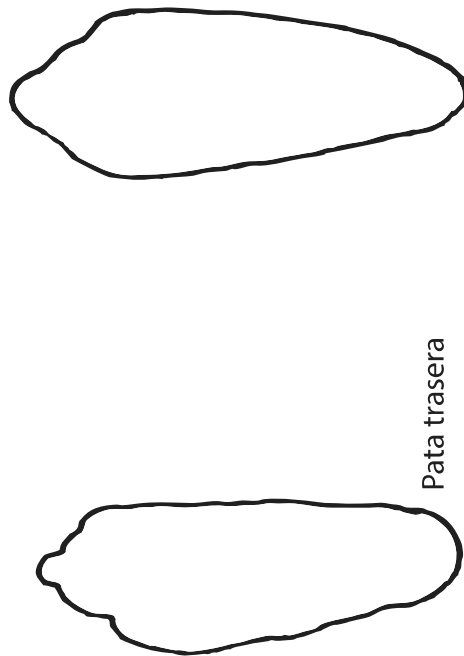
⇄ Plantillas de huellas de animales ⇄

Recorte cuidadosamente el centro de cada huella para terminar las plantillas.

Conejo

Zançada (o salto): 5-32"

Los conejos generalmente saltan cuando están en el suelo con las patas traseras aterrizando frente a sus patas delanteras. Esta plantilla ya representa el ancho de un rastro típico. Cree un rastro más largo de huellas repitiendo el patrón.

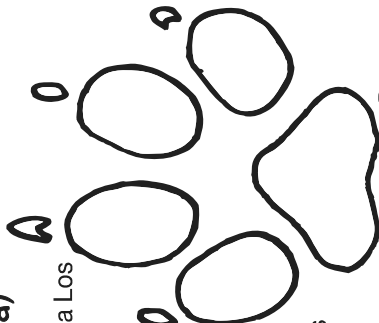


Pata delantera

Perro (arriba a la derecha)

Zançada: varía según la raza

Ancho del rastro: varía según la raza. Los perros y gatos que caminan tienen patrones de rastros similares con las huellas de las patas traseras que generalmente se superponen con las huellas de las patas delanteras. Las huellas de los perros son más variables en tamaño y se distinguen más fácilmente de las huellas de los gatos por la presencia de marcas de garras.




Pata delantera


Gato (abajo a la derecha)

Zançada: de 6-8"


Ancho de rastro: 2-4.75"




Pata delantera



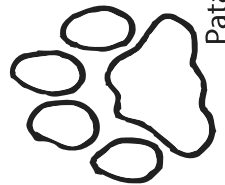
Pata trasera



Pata trasera



Pata delantera



Pata trasera



Zarigüeya

Zançada: de 6-10" Ancho de rastro: 4-5"

El rastro de una zarigüeya aparece como una línea de huellas de casi una sola fila. (El ancho entre los dedos externos no debe exceder las 5 pulgadas). Cree este efecto colocando una plantilla en un conjunto de huellas, luego voltee la plantilla y estampe el siguiente conjunto de 6-10" al frente y ligeramente a la derecha o a la izquierda de la última.

