

Bolitas de búhos

Instrucciones: Haga una copia de las piezas del títere del búho cornudo americano para cada niño. Pida a los niños que colorean sus cabezas de búho y ratones. Ayúdelos a recortar las piezas. Dele a cada niño una bolsa de papel de grueso y pídale que pegue su cabeza de búho en la parte inferior de la bolsa. Enséñeles a poner el ratón en la boca del búho (debajo de la solapa de la bolsa de papel). Pueden pegar el ratón. Anímelos a dibujar el cuerpo, las alas, las plumas y las patas del búho en su títere.











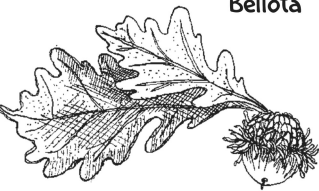



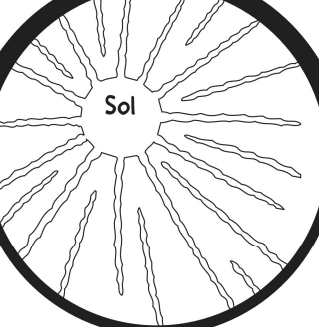
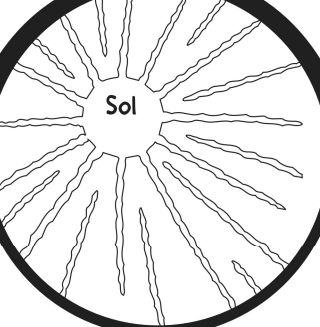


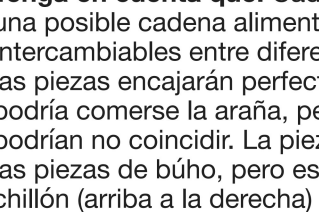
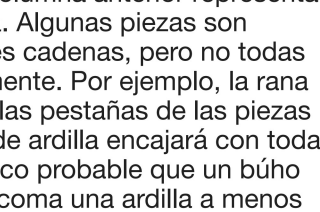
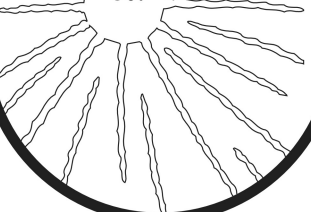
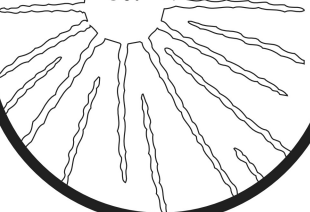
Marioneta de búho



↓ Rompecabezas de la cadena alimenticia ↓



Instrucciones: Copie los rompecabezas de la cadena alimenticia en cartulina y recórtelos. Coloree y plastifique las piezas, si lo desea. Coloque uno o más rompecabezas en una estación (vea la nota a continuación). A medida que los niños exploran los rompecabezas, hágalos participar en una conversación sobre cómo encajan las piezas y qué representa el rompecabezas: una cadena alimenticia. Datos rápidos: Las cadenas alimenticias trazan el recorrido de la energía de un ser vivo a otro. La mayoría de las cadenas alimenticias comienzan con la energía del sol. Las plantas convierten la energía del sol en energía alimentaria. Los animales que comen plantas obtienen energía alimentaria de ellas. Cuando los comen otros animales, la energía alimentaria se mueve "hacia arriba" en la cadena, y así sucesivamente de un animal al siguiente. Existen algunos animales, incluyendo los búhos grandes, que comen otros animales, pero no se comen ellos mismos. Se considera que están en la "cima" de la cadena alimenticia.

 <p>Búho cornudo americano</p>	 <p>Lechuza común</p>	 <p>Búho chillón</p>	 <p>Autillo yanqui chillón</p>
 <p>Ardilla gris</p>	 <p>Ratón de campo</p>	 <p>Culebra rayada</p>	 <p>Rana arbórea ardilla</p>
 <p>Bellota</p>	 <p>Semillas de cardo</p>	 <p>Araneido</p>	 <p>Almirante rojo</p>
 <p>Sol</p>	 <p>Sol</p>	 <p>Abeja melífera</p>	 <p>Flor de aster</p>
 <p>Sol</p>	 <p>Sol</p>	 <p>Sol</p>	 <p>Sol</p>

Tenga en cuenta que: Cada columna anterior representa una posible cadena alimenticia. Algunas piezas son intercambiables entre diferentes cadenas, pero no todas las piezas encajarán perfectamente. Por ejemplo, la rana podría comerse la araña, pero las pestañas de las piezas podrían no coincidir. La pieza de ardilla encajará con todas las piezas de búho, pero es poco probable que un búho chillón (arriba a la derecha) se coma una ardilla a menos que sea una cría de ardilla.